

**”Den kemiske risikovurdering”**  
- et webinar for frisører

Den 10. maj 2023 kl. 8.00-8.30

Gitte Lindhard  
Joblife a/s

Webinaret bliver  
optaget

**BFA** | Transport  
Service – Turisme  
Jord til Bord

## WEBINAR-RÆKKE

1. Vaner og øvelser i hverdagen (Den 22-3-2023)
2. Arbejdsstillinger og redskaber (Den 20-4-2023)
3. **Den kemiske risikovurdering** (Den 10-5-2023)
4. Valg af frisørprodukter (Den 8-6-2023)
5. Handsker og vådt arbejde (Den 22-8-2023)
6. Indretning og inventar (Den 12-9-2023)



**Formål:** Forbedre frisørers kemiske og ergonomiske arbejdsmiljø

**Hvem står bag:**

- Branchefællesskab For Arbejdsmiljø (BFA) – Udvalget for Service og Turisme.
- DFKF
- DOFK
- Joblife a/s (Gitte Lindhard og Lotte Finsen)

**6 webinarer**, som optages og kan ses på BFA Service og Turismes hjemmeside.

# Den kemiske risikovurdering

## Program:

- Hvad er problemet?
- Hvorfor er det et problem?
- Hvordan kan problemet afhjælpes?
- Hvad gør jeg konkret?
- Hvor får jeg mere information?



# Hvad er problemet?

- Frisørprodukter kan indeholde farlige indholdsstoffer.
- Ved kontakt med huden de give irritation, allergiske reaktioner og eksem.
- Ved indånding kan de give gener i lungerne/astma.



# Hvorfor er det et problem?

- Kan udvikle arbejdsbetingede lidelser, som gør at man må forlade frisørfaget.
- Kan give problemer som også har betydning i det private liv.
- Der anmeldes mange arbejdsbetingede hudlidelser i frisørfaget, som kan skyldes både det våde arbejde, men også kontakten med frisørprodukterne.



# Hvordan kan problemet afhjælpes?

Risikoen ved arbejdet i salonen eller på frisørskolen skal vurderes – I skal udarbejde den skriftlige lovpligtige kemiske risikovurdering.

1. Lave en liste med de produkter som I arbejder med i salonen og/eller på skolen. Brug evt. jeres indkøbsliste/ordreliste.
2. Undersøge farligheden af jeres produkter.
3. Beskrive hvordan der arbejdes med produkterne og hvordan arbejdspladsen er indrettet omkring arbejdet med produkterne.
4. Undersøge hvilke personlige værnemidler der skal bruges til arbejdet.



# Hvad gør jeg konkret?









I et 16. punkters sikkerhedsdatablad – under punkt 2 - står der nogle faresætninger (H-sætninger) og de angiver, hvilken fare der er ved produktet:



Faresætninger:

H315 Forårsager hudirritation.

H318 Forårsager alvorlig øjenskade.

**FARE**

Sikkerhedssætninger:

P101 Hvis der er brug for lægehjælp, medbring da beholderen eller etiketten.

P102 Opbevares utilgængeligt for børn.

P280 Bær beskyttelseshandsker/beskyttelsestøj/øjenbeskyttelse/ansigtsbeskyttelse.

P305 + P351 + P338 VED KONTAKT MED ØJNENE: Skyl forsigtigt med vand i flere minutter. Fjern eventuelle kontaktlinser, hvis dette kan gøres let. Fortsæt skylning.

P337 + P313 Ved vedvarende øjenirritation: Søg lægehjælp.

På andre produkter er der ikke krav til sikkerhedsdatablade, da de hører ind under kosmetik-lovgivningen.

Her kan I finde oplysninger på produkternes emballage fx ingredienslisten, hvor indholdsstofferne fremgår. Der kan også stå bemærkninger på emballagen om særlige fare fx ”Kan fremkalde allergi”.

Der kan også være oplysninger i indlægssedlerne på produkterne.

Spørg jeres leverandør/sælger om yderligere oplysninger.

Materialer fra BFA Service og Turisme; DFKF, DOFK og Videnscenter for frisører.



# Hvad gør jeg konkret?



# Hvad gør jeg konkret?



















# Hvad gør jeg konkret?

Værnemidler:





## Kemisk risikovurdering

1.1 Opgave / proces					
<input type="checkbox"/> Hårvask <input type="checkbox"/> Farvning af hår <input type="checkbox"/> Farvning af bryn og vipper <input type="checkbox"/> Afblegning <input type="checkbox"/> Permanent	<input type="checkbox"/> Klargøring af farveblandinger <input type="checkbox"/> Brug af hårstyling produkter (spray) <input type="checkbox"/> Brug af hårstyling produkter (gel, cremer) <input type="checkbox"/> Rengøring i salonen <input type="checkbox"/> Øvrige opgaver				
1.2 Produkter	1.3 Sikkerhedsdatablad				
Indsæt tekst her	Indsæt tekst her				
2.0 Farlighed					
H Indsæt tal og tekst					
H Indsæt tal og tekst					
H Indsæt tal og tekst					
Indsæt ekstra H-sætninger her					
Bemærkninger					
Faremærker					
<input type="checkbox"/> 	<input type="checkbox"/> 	<input type="checkbox"/> 	<input type="checkbox"/> 	<input type="checkbox"/> 	<input type="checkbox"/> 
<input type="checkbox"/> 	<input type="checkbox"/> 	<input type="checkbox"/> 	<input type="checkbox"/> 	<input type="checkbox"/> 	<input type="checkbox"/> 
2.1 Udsættelse					
Indsæt tekst her					
2.2 Samlet risiko					
Indsæt tekst her					
3.0 Sikkerhedsforanstaltninger					
Indsæt tekst her					
Personlige værnemidler	3.1 Særlige forhold				
<input type="checkbox"/>  <input type="checkbox"/>  <input type="checkbox"/>  <input type="checkbox"/> 	Indsæt tekst her				
Salon/skole: Indsæt tekst her					
Udarbejdet af: Indsæt tekst her	Dato: Indsæt dato her				



Der er metodefrihed for, hvordan man laver den kemiske risikovurdering, men den skal indeholde bestemte punkter.

Den skal udarbejdes minimum hver 3 år eller ved væsentlige forandringer. Den skal være tilgængelig for medarbejderne.



# Hvor får jeg mere information?



# Spørgsmål eller kommentar



# Tak for opmærksomheden 😊

Har du spørgsmål er du velkommen til at kontakte:

Gitte Lindhard    [gli@joblife.dk](mailto:gli@joblife.dk)    Mobil: 30 10 96 94